

ALCATEL

home & business phones

Temporis IP370 KURZANLEITUNG



Sprache einstellen

Am Temporis IP300

1. Drücken Sie **MENU** > 3.**User Settings** > 1. **Preferences** > 1. **Language**.
2. Wählen Sie die gewünschte Sprache und drücken Sie OK.

Registrieren

Sofern das Alcatel IP70H Headset noch nicht mit dem Temporis IP300 gekoppelt ist, folgen Sie bitte dem folgenden Anmeldeprozess.

Registrieren:

Am Temporis IP300


1. Drücken Sie **MENU** > 3.**Benutzereinst.** > 5. **DECT-Headset**.
2. Wählen Sie > 1.**Registrieren**.

Am Alcatel IP70H Headset



1. Nehmen Sie das Headset aus der Ladeschale.
2. Legen Sie das Headset zurück in die Ladeschale.

Gesprächsaufbau

Vom Temporis IP300

- **mit Wahlvorbereitung** : Geben Sie die Telefonnummer ein und nehmen Sie den Hörer ab.
- **mit normaler Wahl** : Nehmen Sie den Hörer ab und geben Sie die Telefonnummer ein.
- **mit der Freisprecheinrichtung** : Geben Sie die Telefonnummer ein und drücken Sie  oder umgekehrt.



Vom Alcatel IP70H Headset

- Geben Sie die Telefonnummer in das Temporis IP300 ein und drücken Sie  am Temporis IP300 oder  am Headset.


Hinweis: Haben Sie mehrere aktive SIP Accounts, wählen Sie den gewünschten vor der Wahleingabe.

Anruf annehmen

Vom Temporis IP300

- **Mit dem Hörer** : Nehmen Sie den Hörer ab.
- **Mit dem Headset** : Drücken Sie .
- **Freisprecheinrichtung** : Drücken Sie .



Vom Alcatel IP70H Headset

- Drücken Sie  am Headset, um das Gespräch anzunehmen.


Hinweis: Um einen Anruf in der Warteschlange anzunehmen, drücken die MUTE Taste am Headset.

Gesprächsübergabe

Vom Temporis IP300 zum Headset

- Drücken Sie  am Temporis IP300 oder  am Headset, um den Anruf an das Headset zu übergeben.

Vom Alcatel IP70H Headset zum Temporis IP300

- Nehmen Sie den Hörer vom Temporis IP300 ab oder drücken Sie  um das Gespräch zu übergeben.

Wichtig:

Für alle anderen Einstellungen und Handhabungen lesen Sie bitte die Bedienungsanleitung.

Umweltschutz



Dieses Symbol bedeutet, dass Ihr elektronisches Altgerät getrennt entsorgt werden muss und nicht im Hausmüll landen darf. Die Europäische Union hat ein besonderes Sammel und Recycling-System eingeführt, für welches die Hersteller verantwortlich sind.

Dieses Gerät wurde mit qualitativ hochwertigen Materialien hergestellt, die recycelt und wieder verwendet werden können.

Elektrische und elektronische Geräte enthalten Stoffe, die für die Funktion des Systems vonnöten sind, die aber bei unsachgemäßer Handhabung und Entsorgung zu einer Gefahr für Umwelt und Gesundheit werden können. Bitte werfen Sie daher keine defekten Geräte in den Hausmüll. Der Eigentümer des Gerätes hat dafür zu sorgen, dass das Gerät zu einer Sammelstelle gebracht wird.

Alternativ können Sie das Gerät bei Kauf eines neuen Gerätes auch bei Ihrem Händler abgeben.

(a) Gewerbliche Anwender werden gebeten, den Anweisungen Ihres Lieferanten zu folgen.

(b) Wenn Sie die Anlage gemietet haben oder sie sich in Ihrer Obhut befindet, wenden Sie sich bitte an Ihren Dienstleister.

Bitte helfen Sie mit beim Umweltschutz!

Hinweise auf Copyright und Marken

Copyright © 2015 ATLINKS. Alle Rechte vorbehalten. ATLINKS behält sich die Änderung der technischen Spezifikationen seiner Produkte für technische Verbesserungen oder die Beachtung neuer Bestimmungen vor.

Alcatel und Temporis sind eingetragene Marken. Das Alcatel-Logo und der Name Alcatel sind geschützte Warenzeichen von Alcatel-Lucent. Sie werden von ATLINKS als Lizenznehmer genutzt.



Modell : IP370
A/W Nr.: 10001249 Rev.0 (DE)
Druck in China
NOTICE_IP370_DE